




Toepassingsgebieden in sanitaire ruimtes:

- > Commercieel vastgoed
- > Openbare gebouwen
- > Restaurants / Hotels
- > Sportcomplexen



| |  WHT |
|--|---|
| Artikelnummer: | 7000-70300 |
| Kleur: | zuiver wit RAL 9010 |
| Nominaal vermogen [kW]: | 1,0 |
| Spanning [1~ / N / PE 230V AC]: |  met stekker |
| Nominale stroom [A]: | 4,3 |
| Motorvermogen [W]: | 1000 |
| Geluidsniveau [dB]: | 69 |
| Luchtstroom [l/s]: | 38 |
| Relatieve droogtijd [s]: | 17 |
| Elektronische naderingsschakelaar | ✓ |
| Temperatuurbegrenzer | ✓ |
| Tijdsduurbegrenzing | ✓ |
| Geïntegreerde montageplaat | ✓ |
| Diefstalbeveiliging | ✓ |
| Reinigbaar luchtinlaatrooster | ✓ |
| Mate van bescherming: | IP 23 |
| Gewicht inclusief muurbeugel [kg]: | 3,0 |
| Afmetingen (hoogte x breedte x diepte) [cm]: | 30,4 x 26,8 x 18,2 |

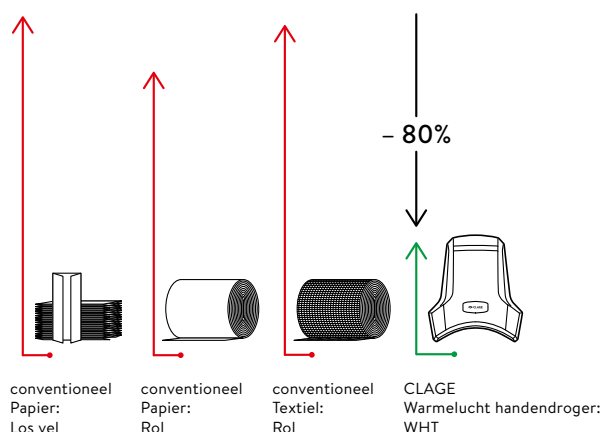
Beschrijving

- > Comfort handendroger voor sanitaire ruimtes
- > Contactloos in- en uitschakelen
- > Laag geluidsniveau: maximaal 69 dB (A)
- > Veiligheidsuitschakeling na ca. 35 seconden continu gebruik (bv. bij kauwgomvandalisme)
- > De slagvaste ABS-behuizing en de onderhoudsvrije motor garanderen een lange levensduur
- > Eenvoudige, servicevriendelijke wandmontage met geïntegreerd montageplaat (zonder het apparaat te openen)
- > Verbindingskabel (~25 cm)
- > Kroonsteen voor eenvoudige vaste stroomverbinding door aparte klep toegankelijk
- > Energiezuinig
- > De luchtstroom wordt energiezuinig door de afvalwarmte van de motor opgewarmd
- > Reinigbaar luchtinlaatrooster
- > Vermogen 1,0 kW 230 V (luchtstroom: 38 l/s)

Kostenvergelijking:

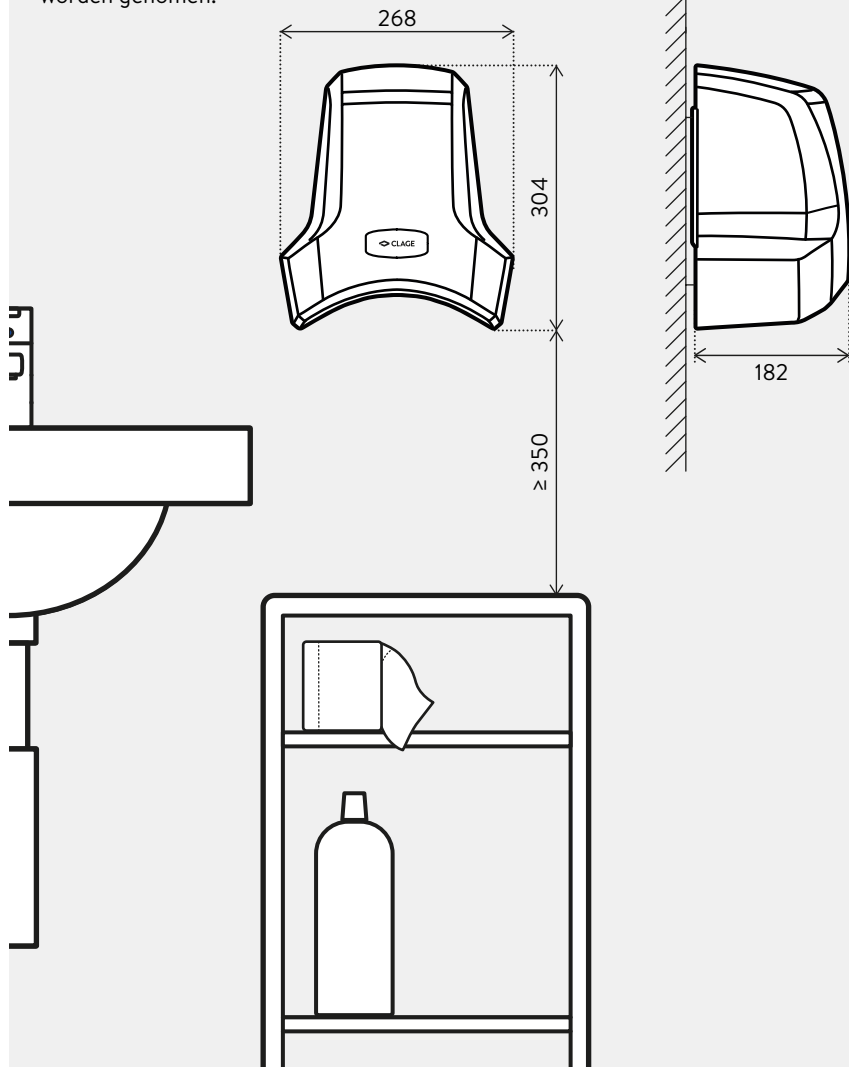
Droogsystemen in drukbezochte sanitaire ruimtes

(Bron: IPI Institut für Produktforschung und Information GmbH, Esslingen, Bericht Nr. 5051-07, 2007)



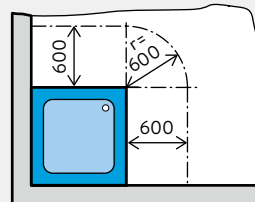
De montage- en gebruiksaanwijzing moet tijdens de installatie in acht worden genomen.

Afmetingen in mm

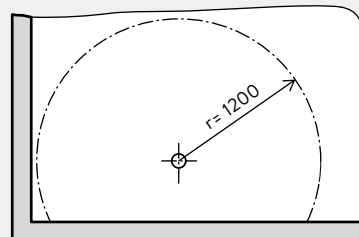


In ruimtes met douches en baden moet het apparaat volgens de NEN1010 voorschriften worden gemonteerd.

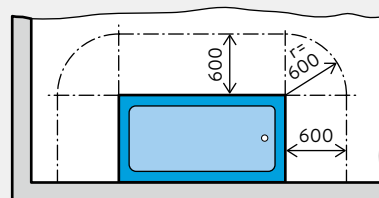
Douche met douchebak



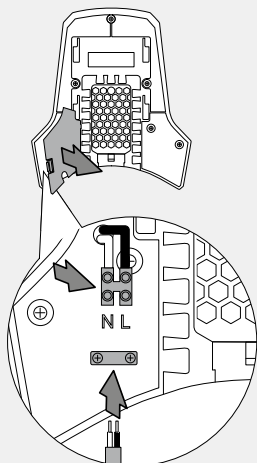
Inloopdouche met douchekop



Badkuip



Aansluiting op inbouw- of opbouwleiding



Aansluiting op een geïnstalleerd stopcontact naast of achter het apparaat

